


Debito Pubblico. Seconda parte



Debito pubblico

Debito pubblico = quando tutte le strutture dello stato (parlamento, governo, regioni, province, comuni, partecipate) spendono più di quanto incassano. Deficit: tanti deficit = debito

- **lo stato spende: per pagare i dipendenti, per le sue spese centrali di funzionamento, per la sanità, per le infrastrutture, per il sistema pensionistico, ecc.**
- **Lo stato incassa per mezzo di imposte, tributi, tariffe, oneri sociali.**

Debito pubblico: quando è esploso

Bilancio dello Stato. Esempio

- Spese suo mantenimento: 400
- Spese servizi resi ai cittadini: 500
- Spese pagamento interessi: 100
- Spese totali: 1.000
- Entrate (tasse, accise, ecc): 900
- Saldo primario (esclusi interessi): pareggio
- Saldo secondario/reale: deficit 100

Fino '90 le entrate dello stato coprivano anche gli interessi. Poi gli interessi, non più coperti, hanno causato ulteriore debito. Il debito è esploso.

Debito pubblico

La crisi
sono gli
Interessi

Dal 90 le entrate sono riuscite solo a coprire le spese vive. Ma non sono più riuscite a pagare degli interessi.

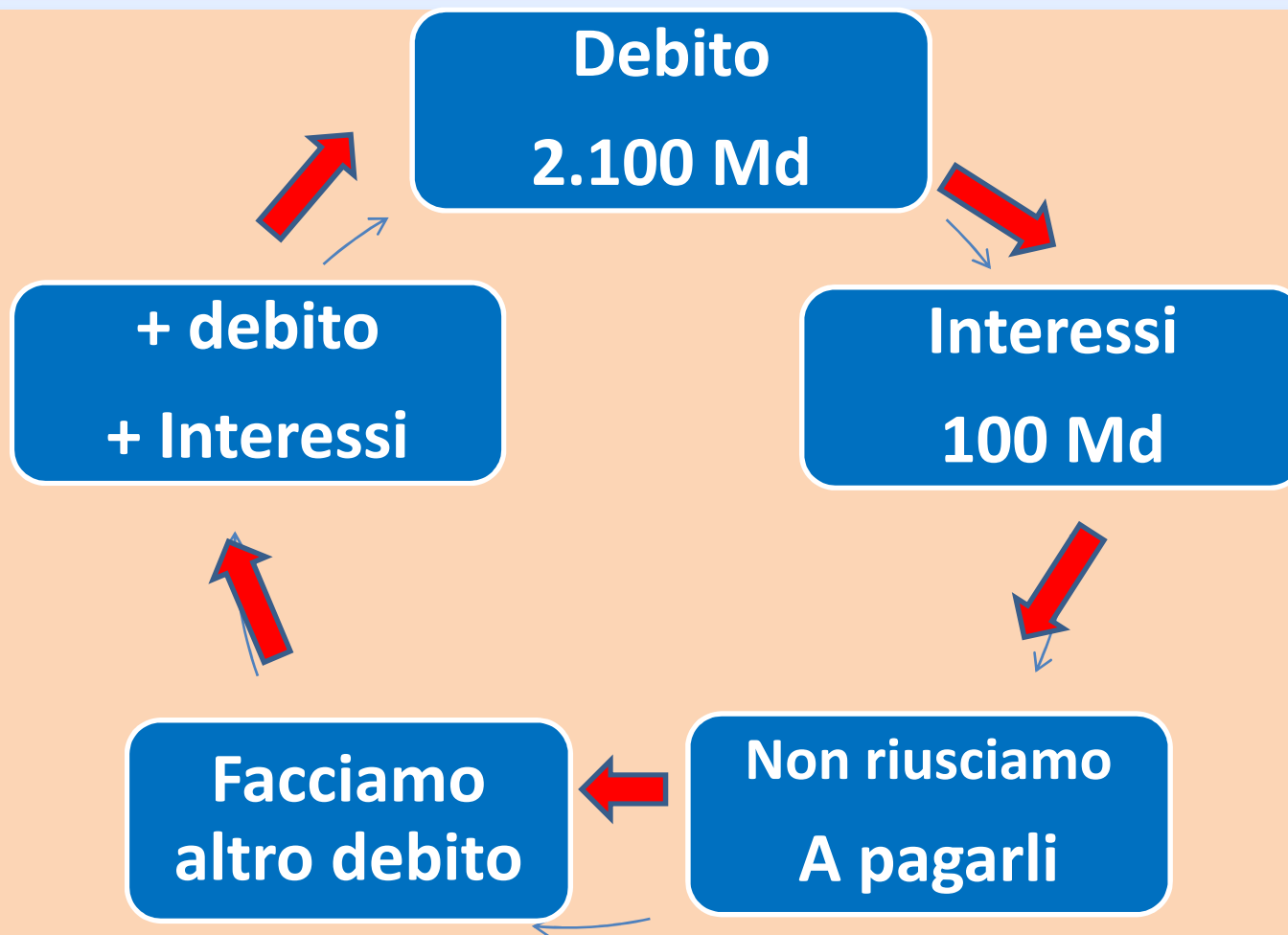
La nostra situazione critica è causata dagli eccessivi interessi sul debito.

I continui deficit hanno quindi prodotto altro debito. La crescita del PIL è mai stata troppo robusta, e questo ha enfatizzato il rapporto debito su Pil.

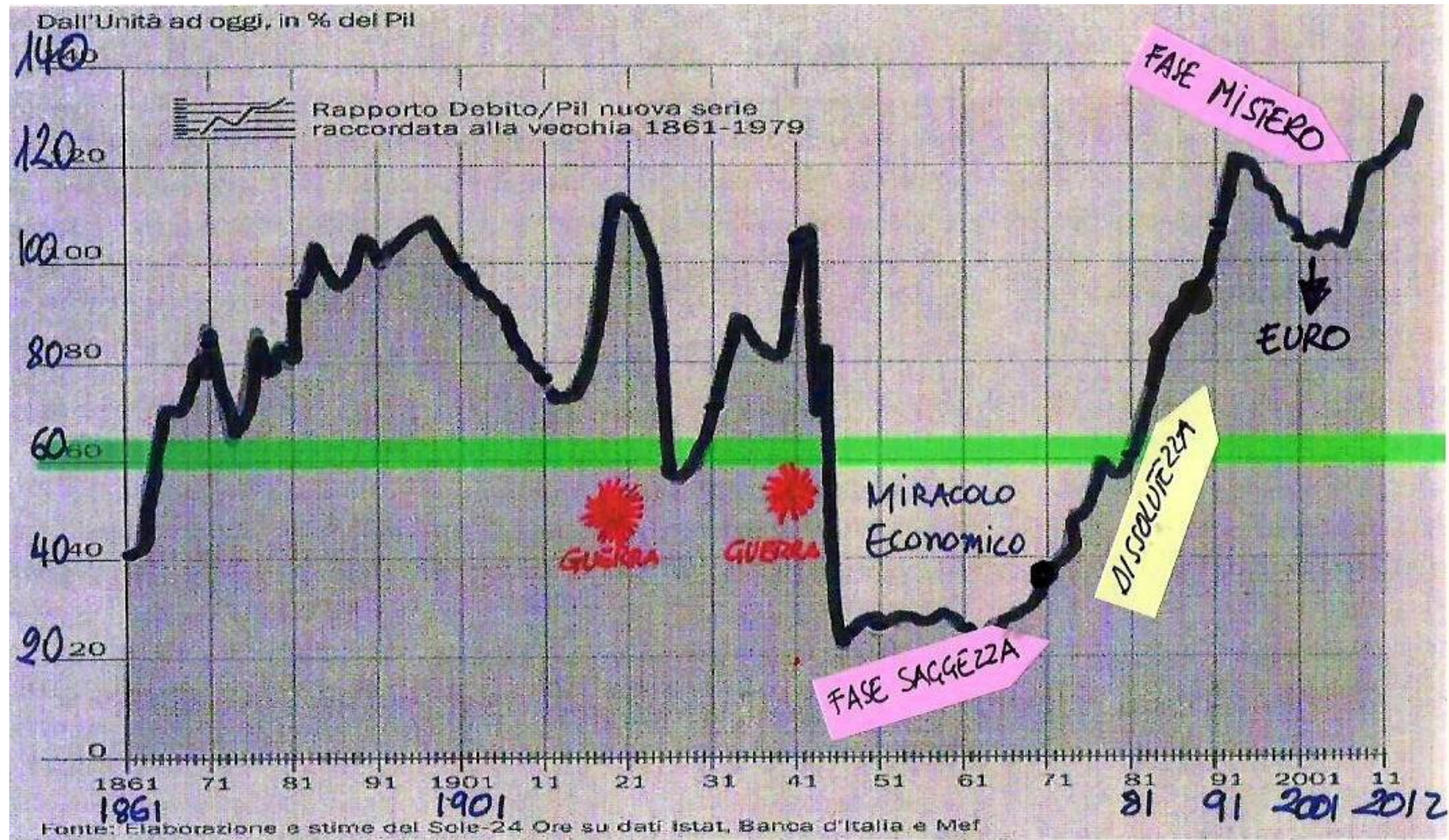
Ultimamente il rapporto è cresciuto ancora più velocemente, perché il PIL(denominatore) è caduto nel periodo crisi e non si è ancora ripreso.

Comunque il debito aumenta sia in % sul Pil, ma anche in assoluto. La sua crescita è dovuta agli interessi

Debito pubblico. Ci siamo incartati



Debito pubblico centenario



Debito pubblico: le tre fasi

SAGGEZZA

Sessantacinque anni di finanze Statali '48-2013

- Fase di saggezza 1948-1972

bilanci quasi sempre attivi; l'attivo copriva le spese e finanziava quasi totalmente gli investimenti. Il poco debito pubblico era di tipo "buono" (opere pubbliche) ed era finanziato quasi tutto dalle famiglie.

Nel 1972 l'Italia è la 7° potenza industriale.

Pil: 48 md di euro

Debito: 22 md euro

Debito: 46% del Pil

Debito pubblico: le tre fasi

DISSOLUTEZZA

• Fase dissolutezza 1972-1992

Bilanci primari in attivo, ma bilanci reali in perdita. Deficit che si accumulavano e debito pubblico dirompente. Cominciò il trio Rumor Colombo Andreotti che iniziò a cercar voti in cambio di favori. Gli impiegati pubblici in pensione con 15 anni e mezzo di lavoro; trovavano doppio lavoro e toglievano lavoro ai giovani.

Furono favorite migliaia di false pensioni di invalidità che gonfiavano le spese dello Stato.

Lo stato, perdendoci faceva i Panettoni, olio, salumi pomodori in scatola, auto. Si finanziavano con i soldi dei cittadini aziende decotte.

Le grandi aziende intascano gli utili e facevano pagare al contribuente le perdite. Non vanno dimenticate, a metà degli anni 80, le lasche finanze Craxiane che espansero il debito

Debito pubblico: le tre fasi

Mistero:
SVELATO
IL TRUCCO

Fase del mistero (+ tasse, meno spese, + debito?)

Per 20 anni sono stati annunciati tagli di spesa e maggiori entrate.

Con meccanismo perverso i tagli di spesa erano “tendenziali”. Ecco la spiegazione del trucco:

Anno 2012 spese: 100. Spesa tendenziale 2013 prevista in 130. Gran baccano e contese fra partiti.

Poi la spesa tendenziale si taglia del 10%.

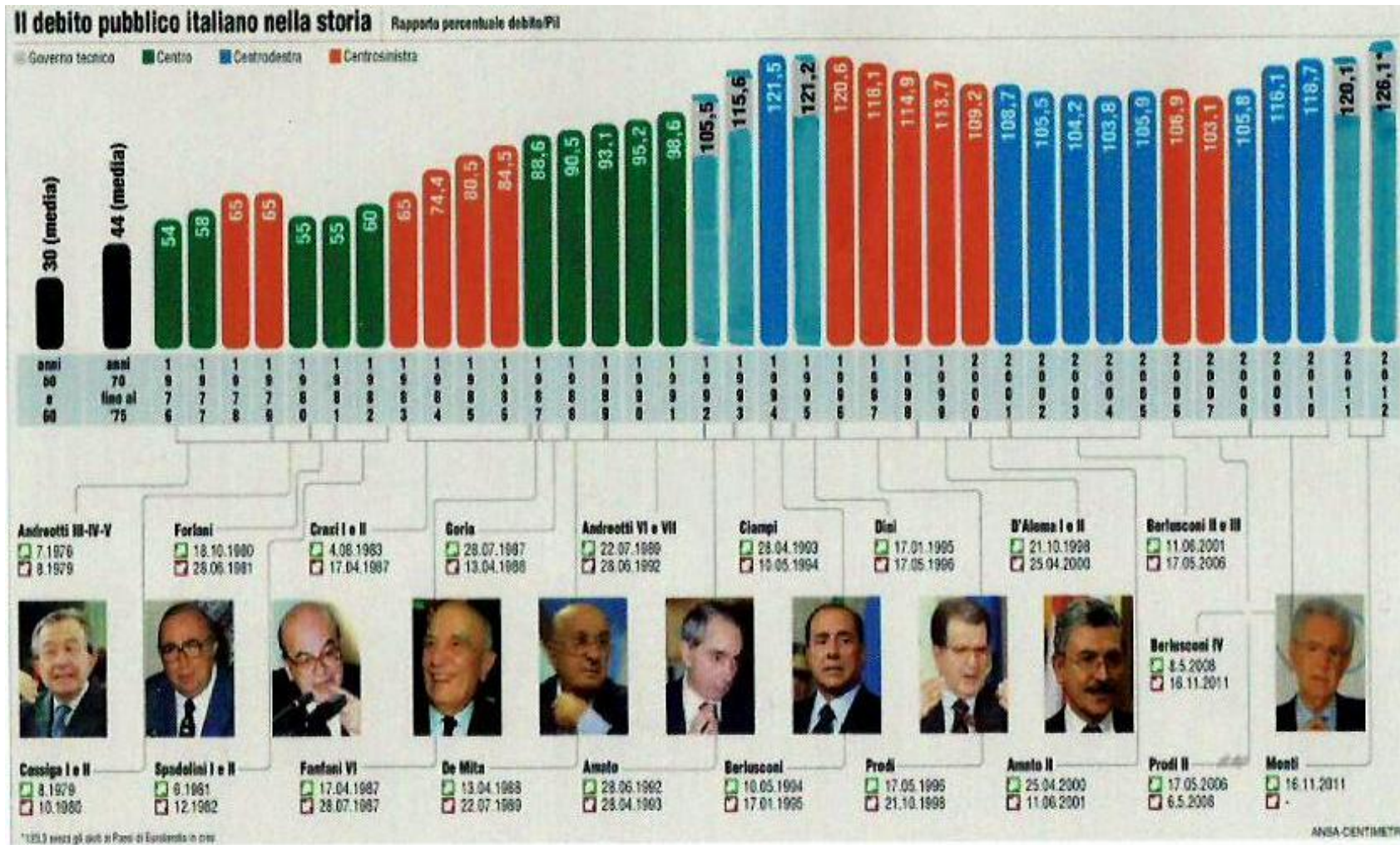
Risultato: nel 2013 la spesa salirà da 100 a 117.

Roba da magliari di stato!

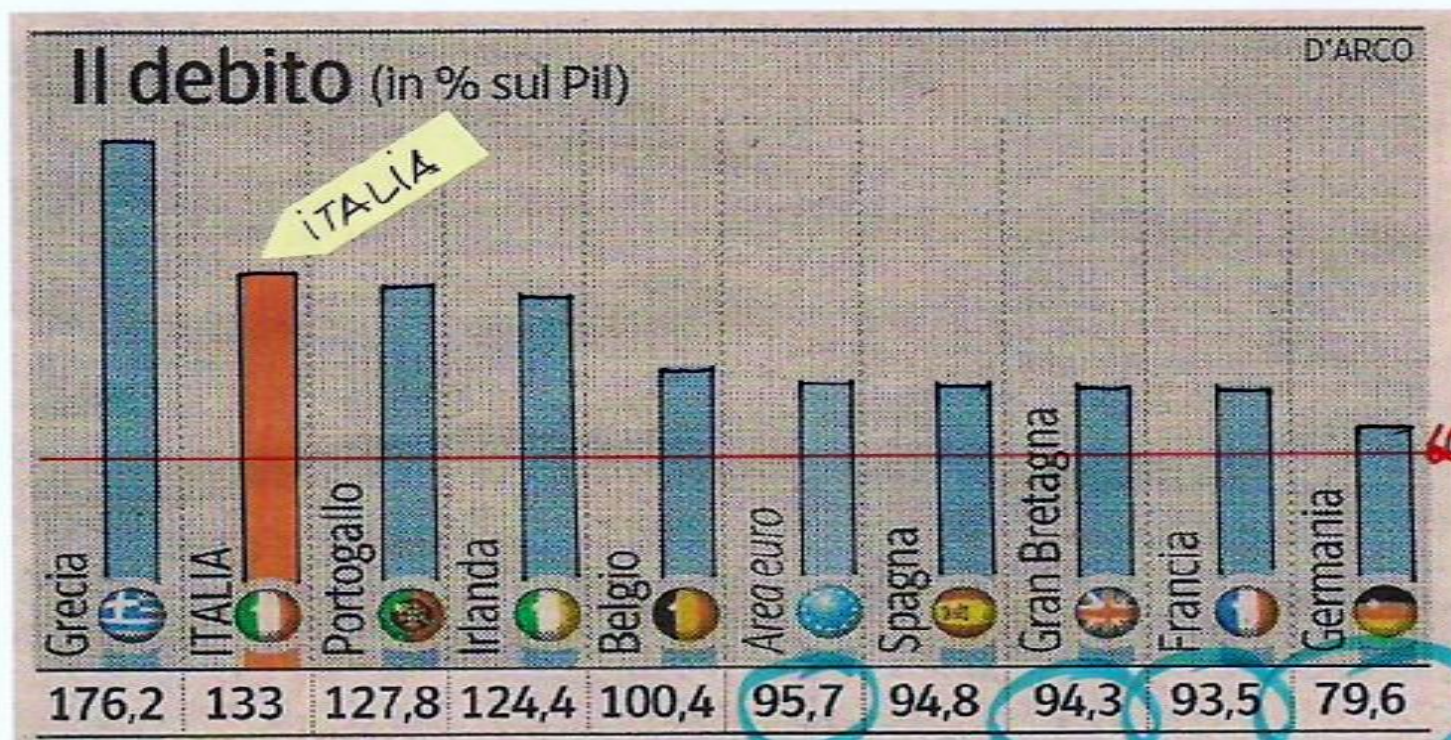
Debito pubblico: la progressione

1970 Rumor Colombo Andreotti	14 md euro	41% pil
1980 Cossiga Forlani Spadolini	118	58%
1990 Andreotti Amato De Mita	668	95%
2000 D'Alema Amato Berlusconi	1.300	109%
2010 Berlusconi	1.840	118%
2011 Monti	1.900	120%
2012 Monti	1.990	127%
2013 Letta	2.100	132%

Debito pubblico: la progressione



Debito pubblico: la Troika vuole 60%



Interessi e Spread

Se un Paese chiede prestiti per pagare troppe spese da lui stesso generate può ugualmente chiedere prestiti, ma chi presta vorrà interessi più alti. Negli ultimi 18 mesi abbiamo oltrepassato l'8% per poi scendere al 4,2-4,5%.

La differenza fra interessi pagati da Italia, e quelli pagati da Germania si chiama spread.

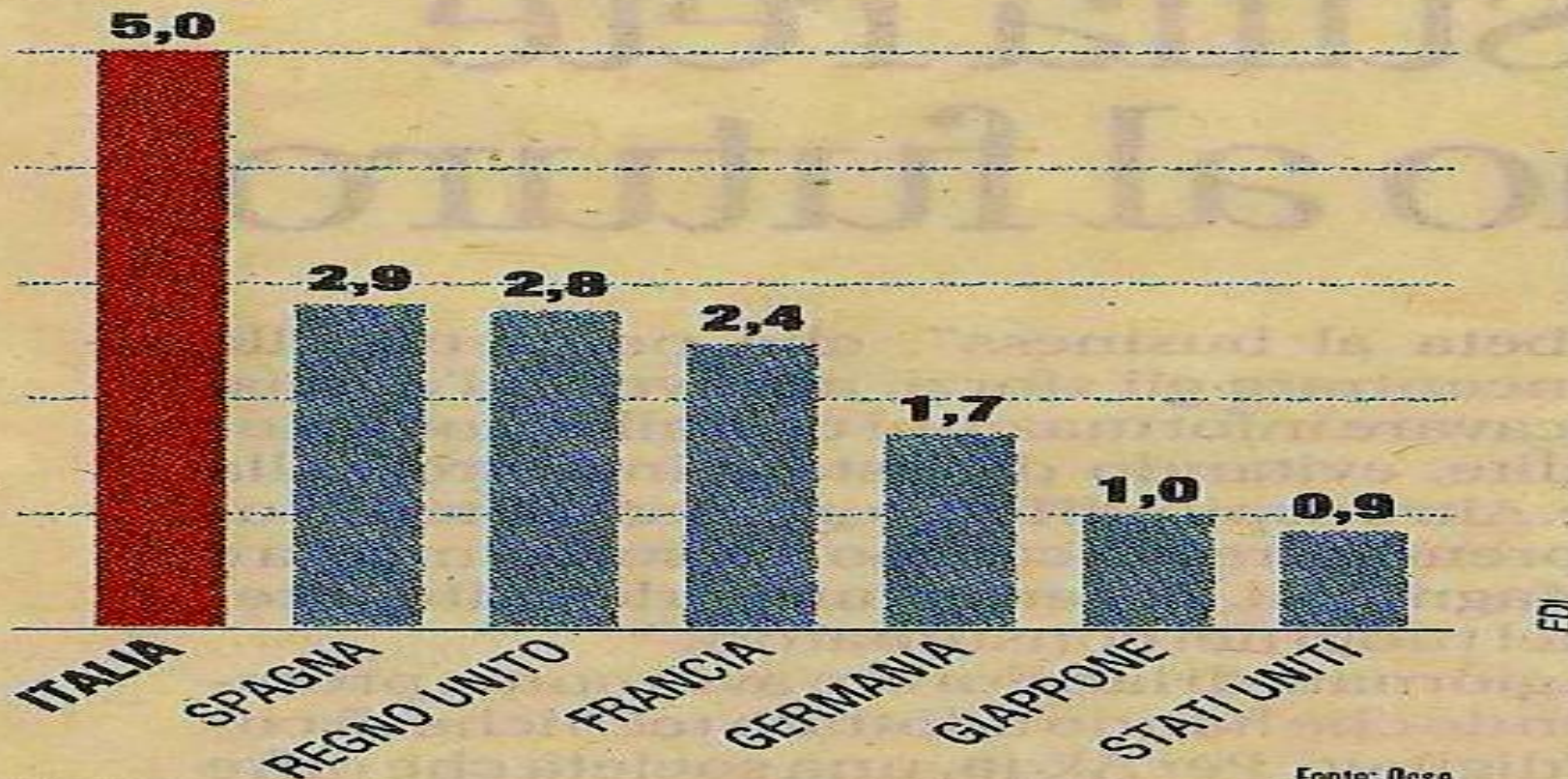
Oggi l'Italia sta pagando ca 100 miliardi di interessi annui. La media dei nostri interessi si aggira sul 5%

Quando Letta pontificava sul nostro spread calante era lo spread tedesco a salire.

Interessi sul debito

DEBITO, QUANTO PAGANO GLI STATI

Peso degli interessi pagati sul debito pubblico, in % sul Pil



Debito pubblico. Come abbassarlo

COMBATTERE

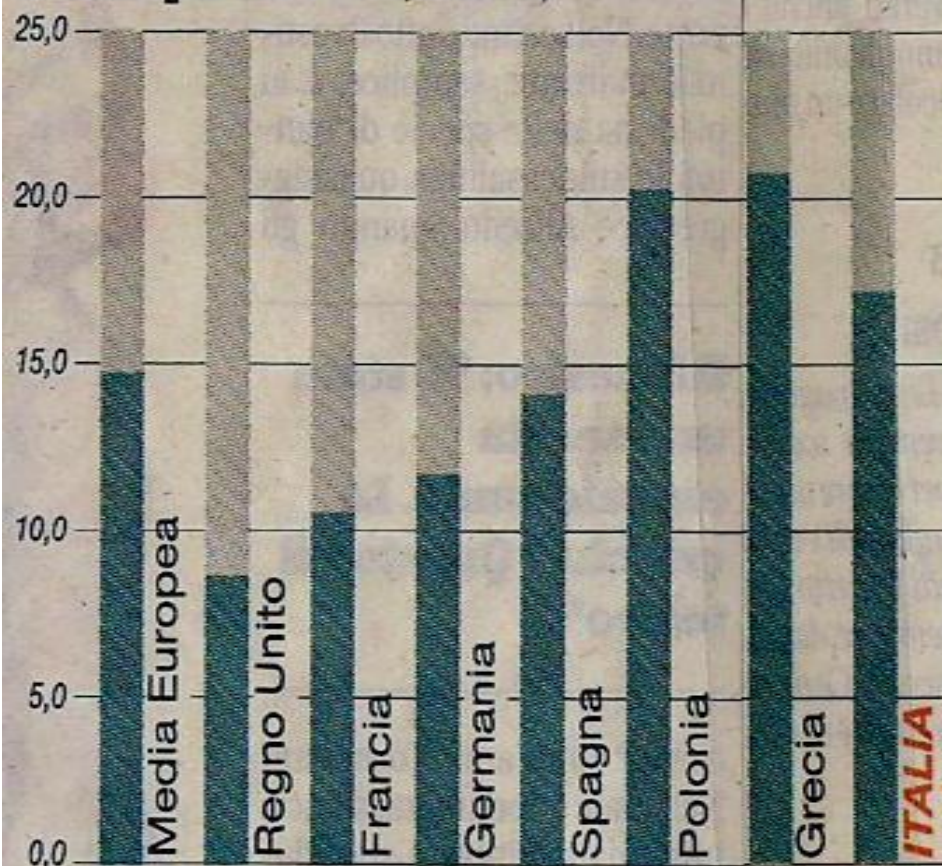
- **La corruzione che toglie soldi ai cittadini (65 md euro)**
- **La riduzione delle aliquote sugli scaglioni più alti di reddito: 75mila anno 43% 750mila 43% In Germania e Francia sono al 45%**
- **la bassa tassazione dei redditi da capitale: media pensioni 27% taxa Bot 12,5% taxa dividendi 20%. In altri Paesi sono al 30%**
- **l'elevato tasso di evasione fiscale, l'espandersi del sommerso: totale 400 md**

Debito pubblico. Come abbassarlo

- 1. Far rientrare i soldi dall'estero in modo serio**
 - 2. Via le false pensioni di invalidità per procurarsi voti**
 - 3. Fine delle politiche a sostegno delle imprese decotte, non un centesimo a chi fabbrica all'estero e rivende in Italia. Anzi dazi doganali.**
 - 4. Fine di inutili carrozzoni clientelari ed elettorali (troppi comuni e province e partecipate)**
 - 5. Basta il ladrocinio esercitato dai partiti specie in periferia**
 - 6. Seria lotta ai 250 md evasi (vedi tavola seguente)**
- i 6 punti sommati recupererebbero almeno 300 md**

Debito pubblico: il sommerso lo aumenta

Evasione fiscale del sommerso in Europa (Dati in % rispetto al Pil)



Fonte: Elaborazione Scenarieconomici.it sull'anno 2012 su dati Istat, Eurostat, Fmi, Banca d'Italia, Tax Research, Visa, Ricolfi, Cgia

...e in Italia

Dati in % rispetto al Pil

Nord	13,2	Lazio	16,5
Italia Centrale	15,8	Liguria	17,5
Mezzogiorno	26,9	Umbria	18,0
Lombardia	10,5	Abruzzo	19,5
Emilia Romagna	13,5	Molise	26,0
Veneto	14,0	Sardegna	27,5
Trentino Alto Adige	14,0	Puglia	25,5
Toscana	14,5	Basilicata	28,0
Piemonte	15,5	Campania	27,0
Marche	15,5	Sicilia	28,5
Valle d'Aosta	16,0	Calabria	32,0
Friuli Venezia Giulia	16,5		

Debito pubblico: pagarlo in parte

➤ Totale debito pubblico:	2.100 md euro
➤ Totale famiglie : 24,5 milioni	
➤ Ricchezza totale:	9.500 md
➤ Debiti famiglie	900 md
➤ Ricchezza netta:	8.600 md <i>divisi in:</i>
case/fabbricati	6.000 md
Titoli/finanza	2.600 md
	<i>di cui</i>
<i>Depositi bancari</i>	650
<i>Depositi postali</i>	330
<i>Totale liquidi</i>	980

Famiglie Ita
Fra + ricche
D'Europa

Debito pubblico: pagarlo in parte

Debito pubblico totale: 2.100 md euro di cui

Eestero : 700 md (interessi 5%)

Ricchezza delle famiglie:

Depositi bancari+postali 980 md (interessi 0%1%)

Prestito obbligazionario di 700 md garantito dallo Stato per tre anni con resa al 4%

Obiettivo: ricomprare tutto il debito estero con doppio vantaggio per le famiglie: alto rendimento; garanzia Stato.

Vantaggio Stato: liberi da esose richieste esterne