

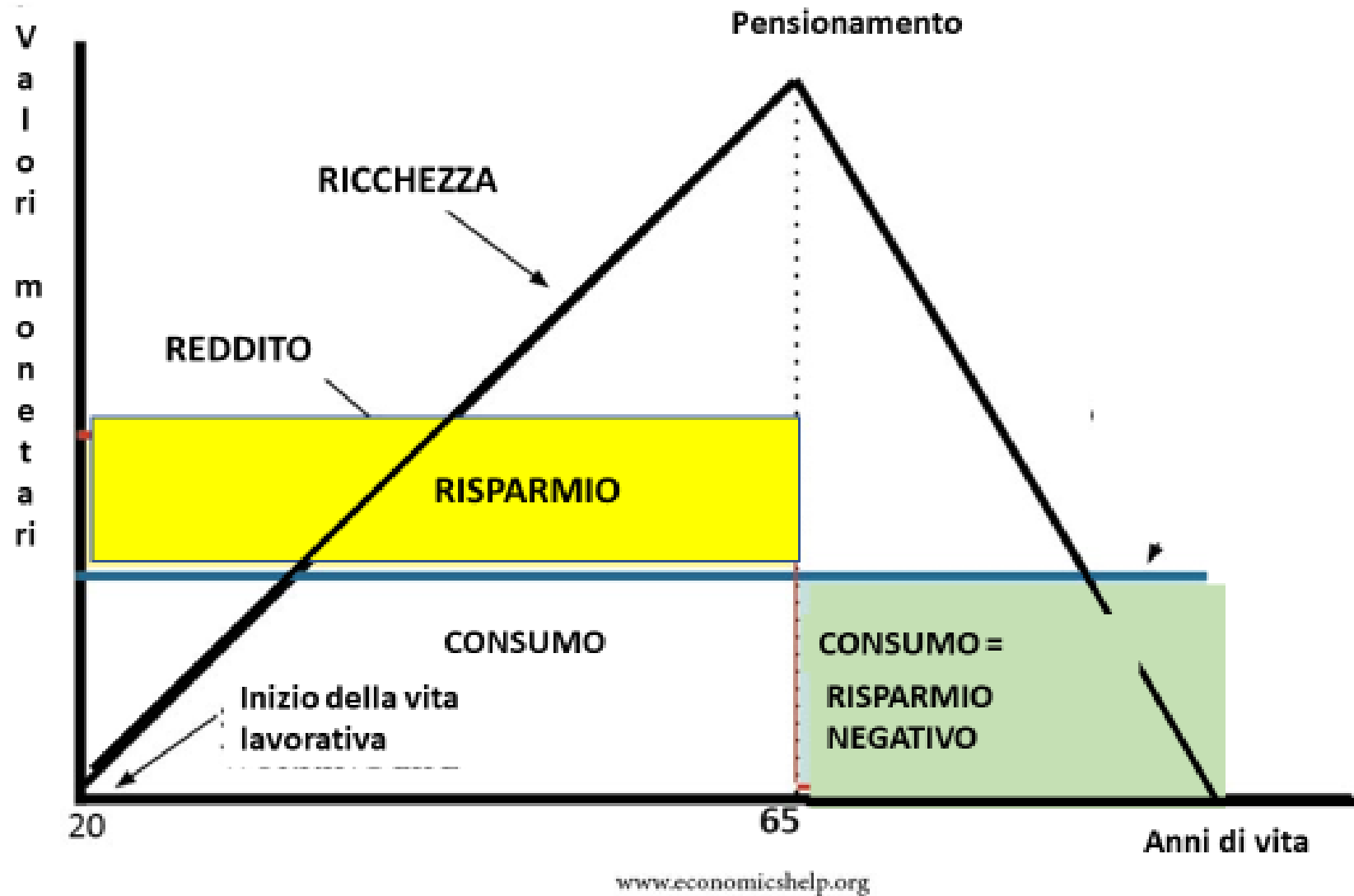
La previdenza senza pace: riforme e controriforme

Elsa Maria Fornero

Università degli Studi di Torino e CeRP

Gennaio 2019

Figura 3 -- L'ipotesi del ciclo di vita di Franco Modigliani -- una rappresentazione stilizzata



Rischi...

...molti e diffusi

Al centro delle pensioni...
rischio di longevità



Rischio di vivere più o
meno a lungo di
quanto ci si possa
ragionevolmente
aspettare.

Assicurazione

- In famiglia
- Nel mercato
- Nel sistema pubblico
 - Assicurazione universale e obbligatoria






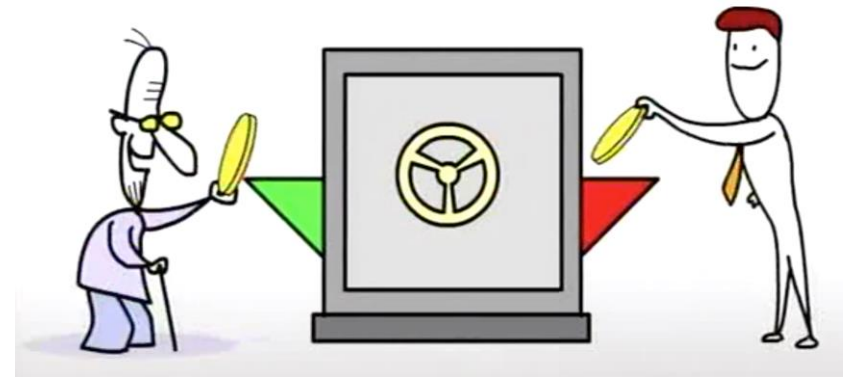
Sistema pensionistico pubblico

Come finanziabile?

Capitalizzazione



Ripartizione

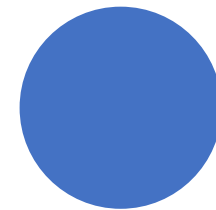


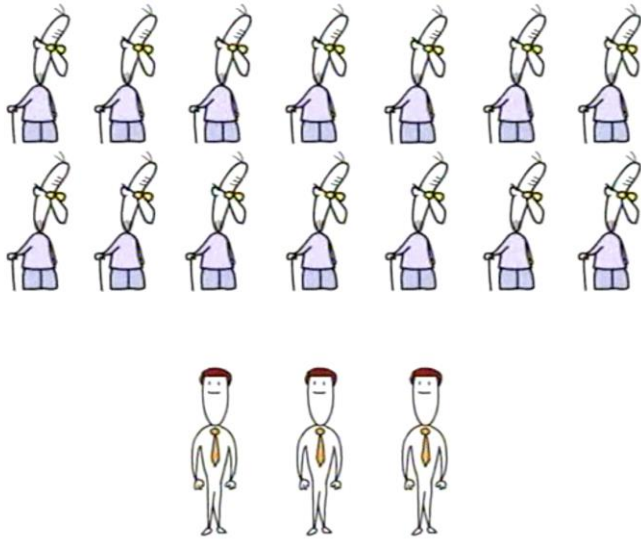
I sistemi pubblici:
a ripartizione (o
misti),
con aliquota
fissata per legge

- I lavoratori e le imprese versano i contributi previdenziali
- I contributi vengono utilizzati per erogare le prestazioni ai pensionati



Il sistema a ripartizione è un contratto tra generazioni





Dipende dalla **demografia**:

→ **Indice di dipendenza degli anziani (IDA)**

$$= \frac{\text{popolazione over 65}}{\text{popolazione in età attiva (15 - 64 anni)}} \cdot 100$$
$$= 35.2 \%$$

e dall'**economia**, cioè dal **lavoro**:

→ **Indice di dipendenza economica**

$$IDE = \frac{\text{popolazione inattiva}}{\text{lavoratori}} \cdot 100 = 156,8 \%$$



= 100

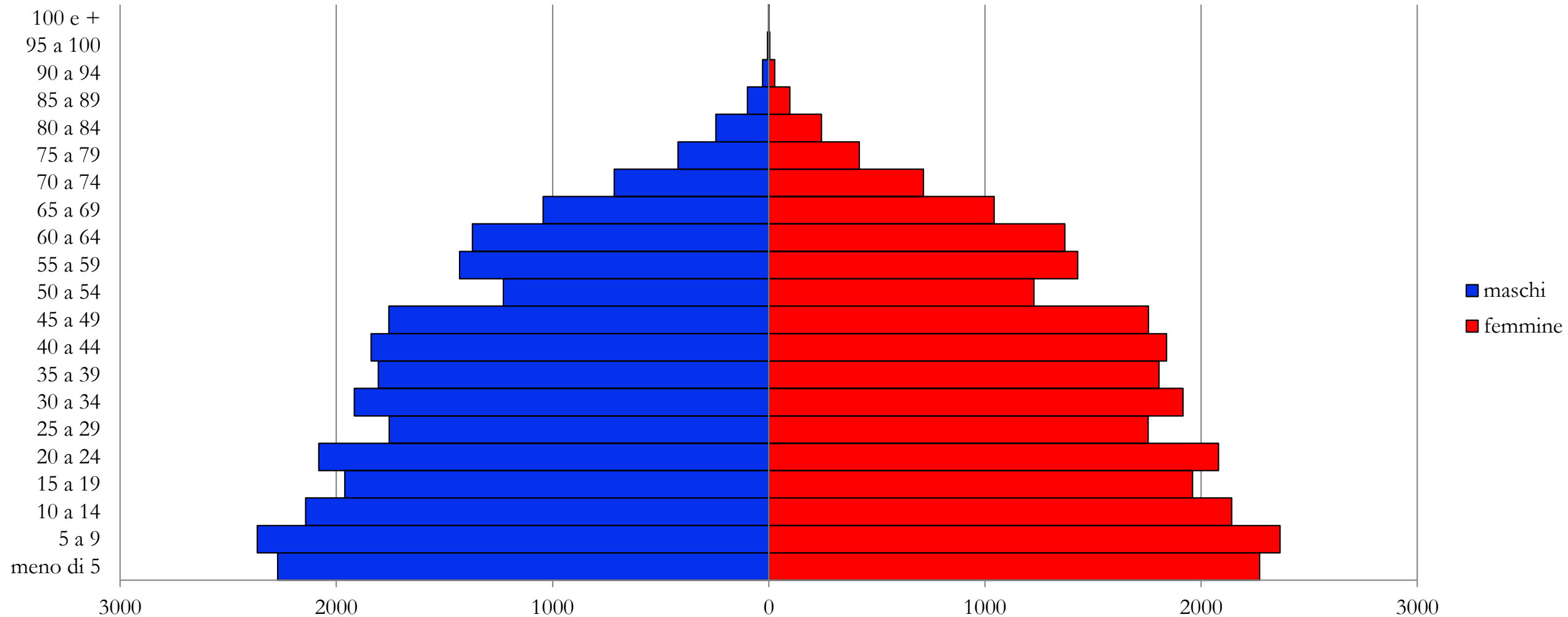


= 100

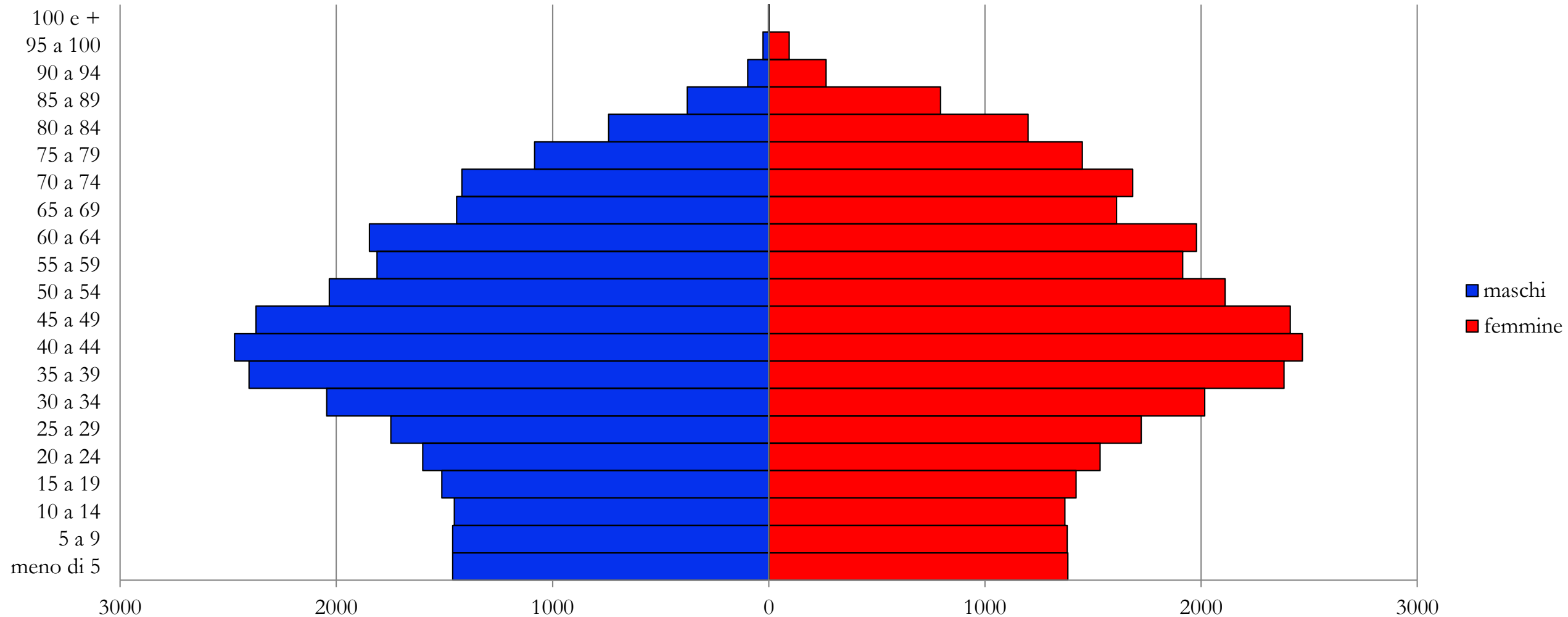
L'equilibrio del sistema...

...difficile da raggiungere

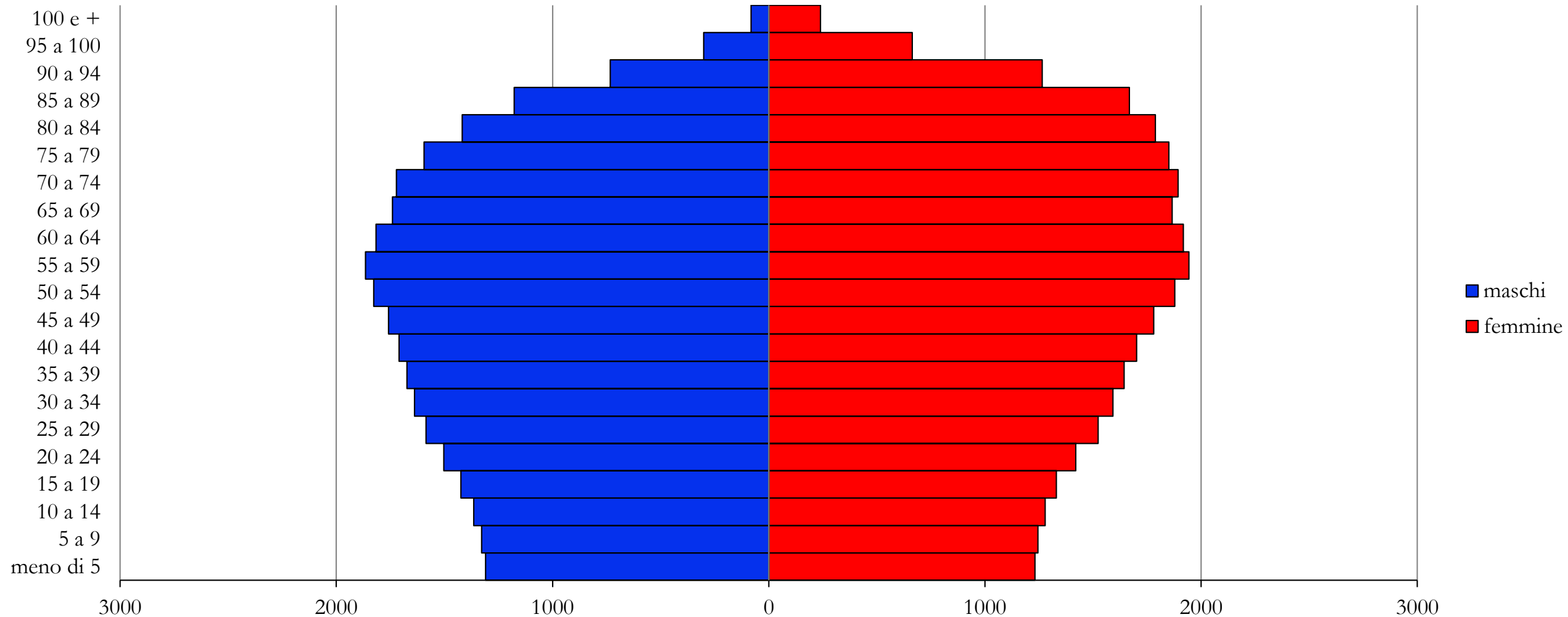
La piramide della popolazione - 1971



La piramide della popolazione - 2011



La piramide della popolazione - 2061



...oppure un dividendo demografico?

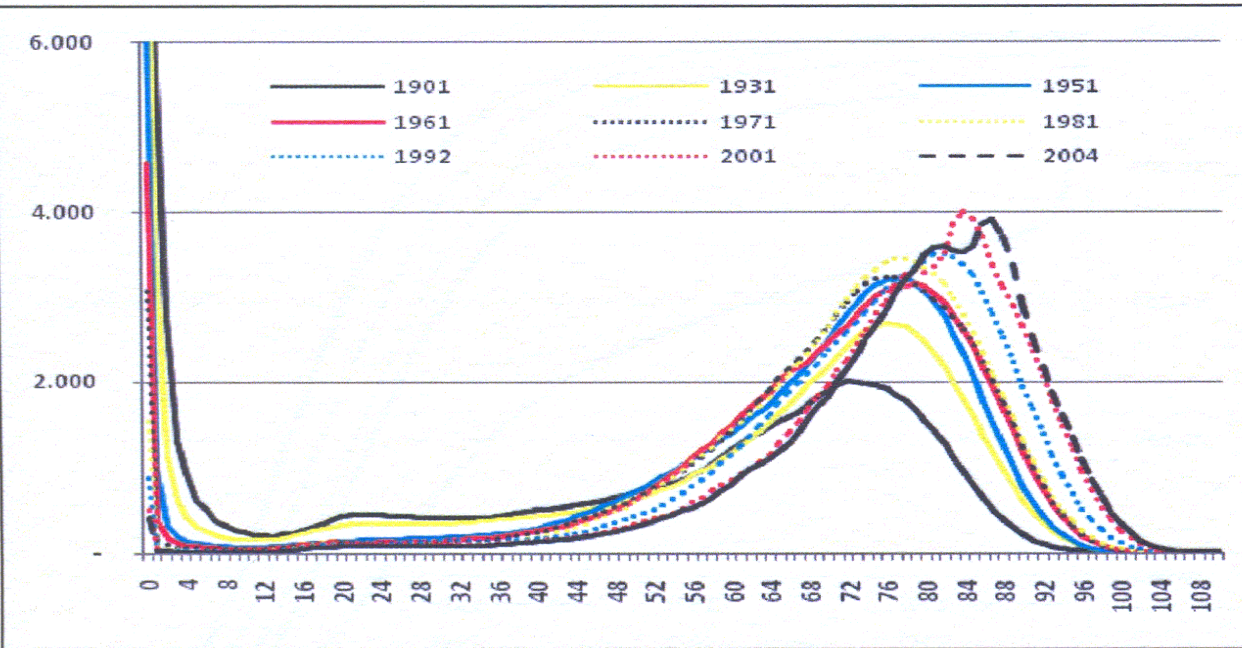


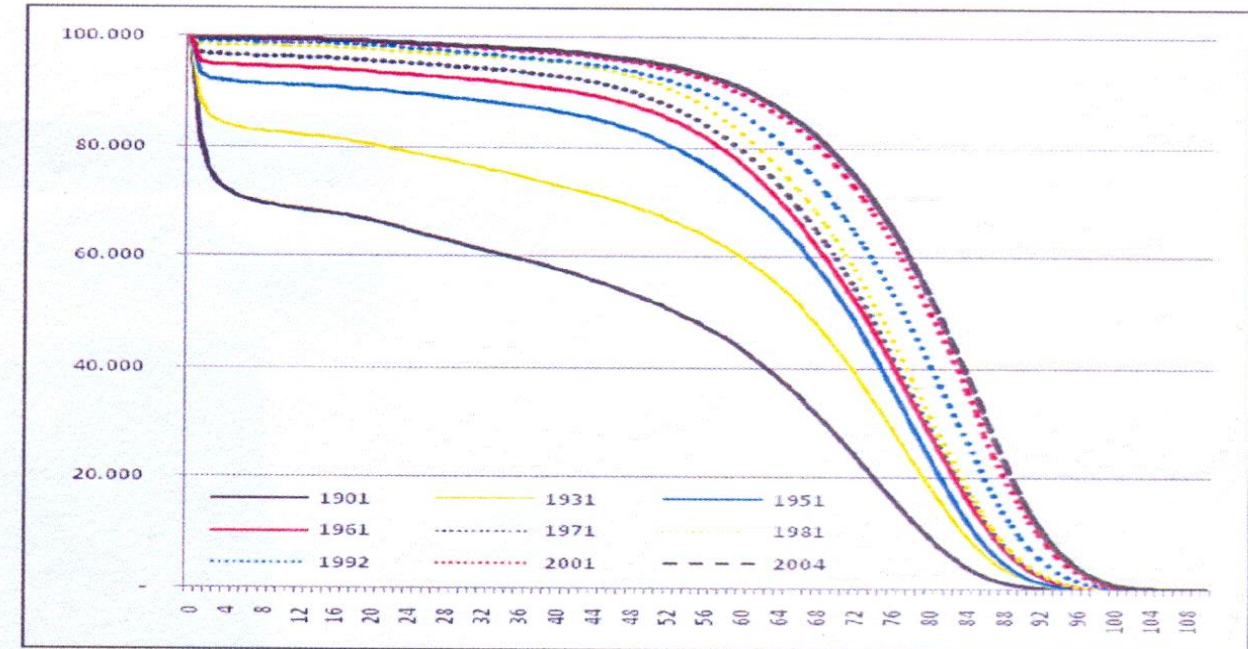
Figura 1 – curva dei decessi (numero di decessi per età) – Italia

Figure 2 – Funzione di sopravvivenza (sopravvivenza a età diverse) – Italia

Cambiamenti demografici

Tasso di fertilità – Italia

| | |
|------|------|
| 1960 | 2.37 |
| 1970 | 2.38 |
| 1980 | 1.64 |
| 1990 | 1.33 |
| 2000 | 1.26 |
| 2010 | 1.46 |





Chi garantisce i giovani?

- Le promesse politiche a breve termine?

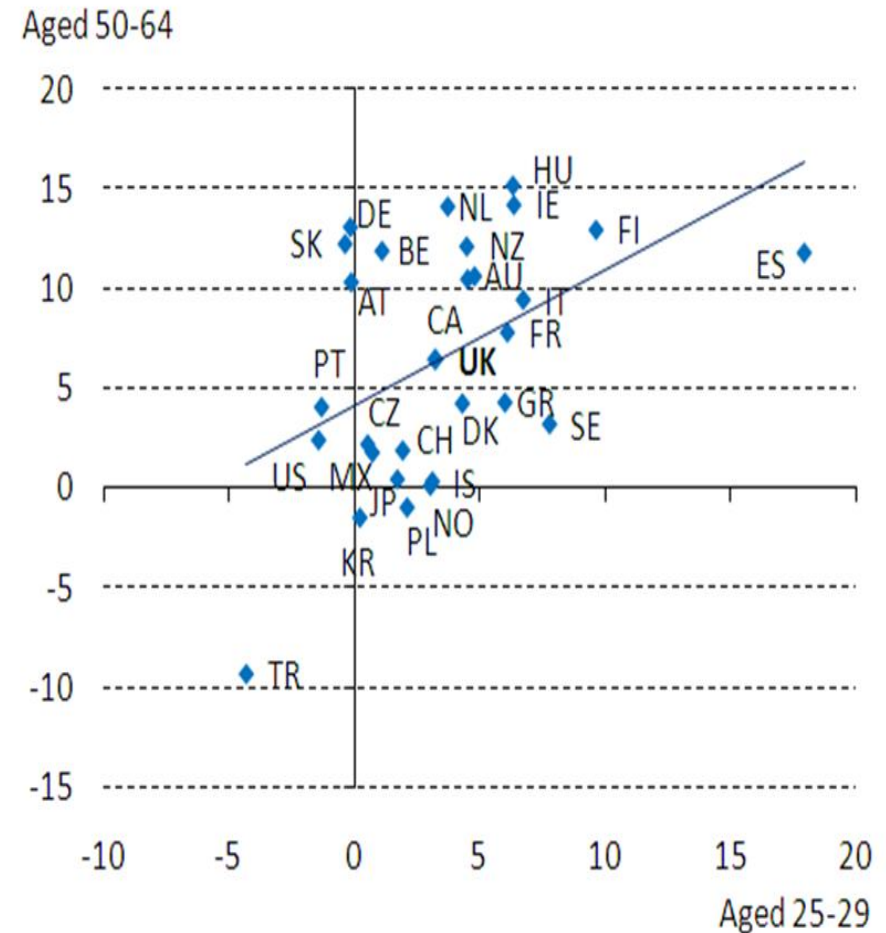
oppure

- La coerenza e la trasparenza dell'architettura pensionistica e il buon funzionamento del mercato del lavoro (occupazione e reddito)?

L'illusione dei posti fissi di lavoro

- La “lump of labor fallacy” – l’idea che i posti di lavoro siano un numero fisso – ha dominato a lungo il dibattito politico italiano sulle riforme, e giustificato politiche dirette a ridurre l’età pensionistica
- Per molto (troppo) tempo, il sistema previdenziale è stato utilizzato per risolvere problemi in ambito industriale e occupazionale
- Questo pregiudizio – che l’aumento dell’età di uscita riduca le possibilità di lavoro per i giovani (e/o per le donne, per la cui bassa partecipazione al mercato del lavoro si è a lungo applicato lo stesso ragionamento) – genera ostilità verso le riforme, oscurandone l’obiettivo di riequilibrio intergenerazionale
- La riforma del lavoro dovrebbe ribaltare queste logiche, incentivando regole, istituzioni e comportamenti che promuovano una maggiore occupazione

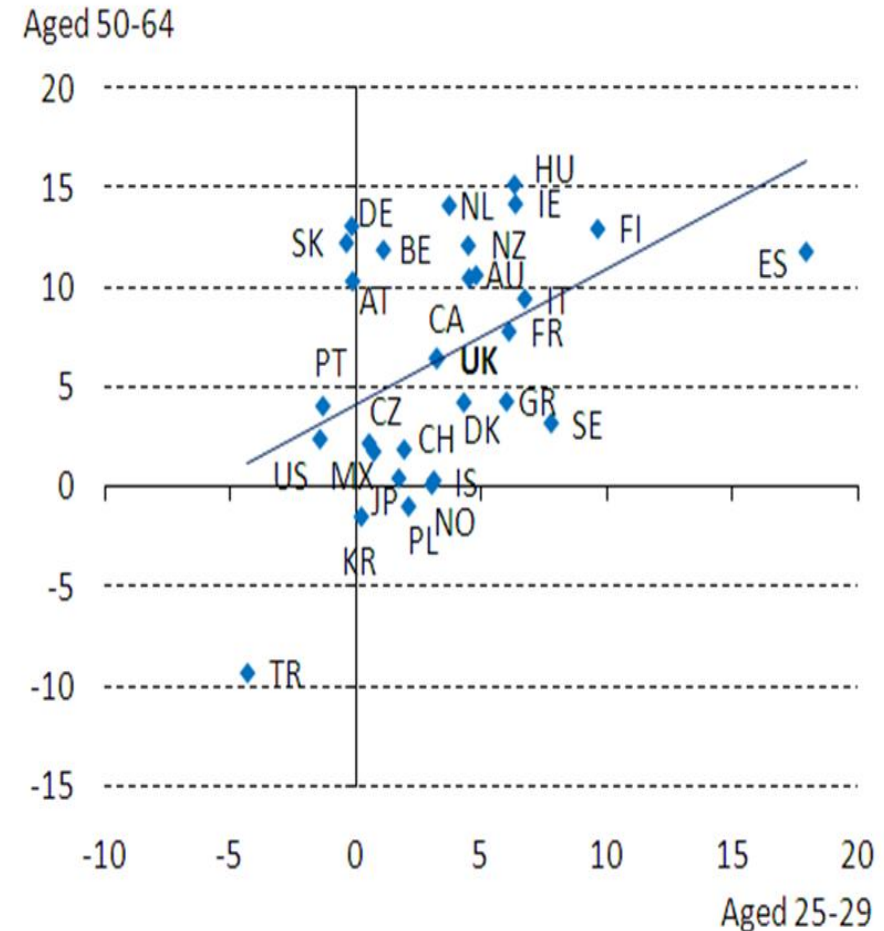
Cambiamento del tasso di occupazione per gruppi di età - 1997- 2007 (%)





Pregiudizi diffusi: la “*lump of labor fallacy*”

- La “*lump of labor fallacy*” – l’idea che i posti di lavoro siano un numero fisso – ha dominato a lungo il dibattito politico italiano sulle riforme, e giustificato politiche dirette a ridurre l’età pensionistica
- Per molto (troppo) tempo, il sistema previdenziale è stato utilizzato per risolvere problemi in ambito industriale e occupazionale
- Questo pregiudizio – che l’aumento dell’età di uscita riduca le possibilità di lavoro per i giovani (e/o per le donne, per la cui bassa partecipazione al mercato del lavoro si è a lungo applicato lo stesso ragionamento) – genera ostilità verso le riforme, oscurandone l’obiettivo di riequilibrio intergenerazionale
- La riforma del lavoro dovrebbe ribaltare queste logiche, incentivando regole, istituzioni e comportamenti che promuovano una maggiore occupazione

Change in employment rates by age group -
1997- 2007 (%)



- **COERENZA:** non promettere sistematicamente più di quanto il sistema non generi
→ garantire equità tra le generazioni
- **TRASPARENZA:** contrastare i privilegi e favorire la solidarietà



L'Italia e le sue riforme

1992. Riforma Amato

1995. Riforma Dini

1997. Riforma Prodi

2001. Riforma Berlusconi

2004. Finanziaria e Riforma
Maroni

2007. Riforma Damiano-
Padoa Schioppa

2011. Riforma Fornero



The
Economist

JULY 16TH-22ND 2011

Economist.com

Murdoch's empire under siege
Will the F-35 be the last manned fighter?
The Arab spring, six months on
Remembering the Orgasmatron
The greatest Habsburg



On the edge

**Why the euro crisis has
just got a lot worse**

Non sempre si può scegliere il momento...

Paul Krugman

(The New York Times, November 10, 2011)

«*Now, with Italy falling off a cliff, it's hard to see how the euro can survive at all*»

TIME (November 7)

«*[Italy,] the world's most dangerous economy*»

Süddeutsche Zeitung (October 24)

«*Italien – schlimmer als Griechenland* »

(Italia – peggiore della Grecia)

Politici e tecnici

- La difficoltà delle riforme

Jean Claude Juncker:

«We all know what has to be done. What we do not know is how to be re-elected once we have done it.»

- L'importanza dell'alfabetizzazione economico-finanziaria

